

SHAD

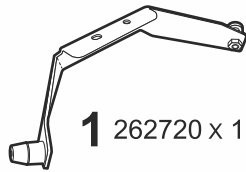
KYMCO AGILITY CITY 125 '16-

SHAD LOCKS K0GL10SC

SIZE

3

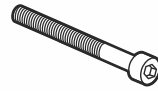
BCN



1 262720 x 1



2 262927 x 1



3 304090 x 1
M8X70 DIN 912

WARNING!

GB

Tight firmly the pivot.
Make sure that the pivot
is firmly tight.
LUBRICATE ONLY WITH
WD-40 OIL!
Check tightness every
4 months.

E

Apretar el pivote
fuertemente. Asegurarse de
que el pivote queda
totalmente fijado. LUBRICAR
SOLO CON ACEITE WD-40!
Reparar apriete cada 4
meses.

D

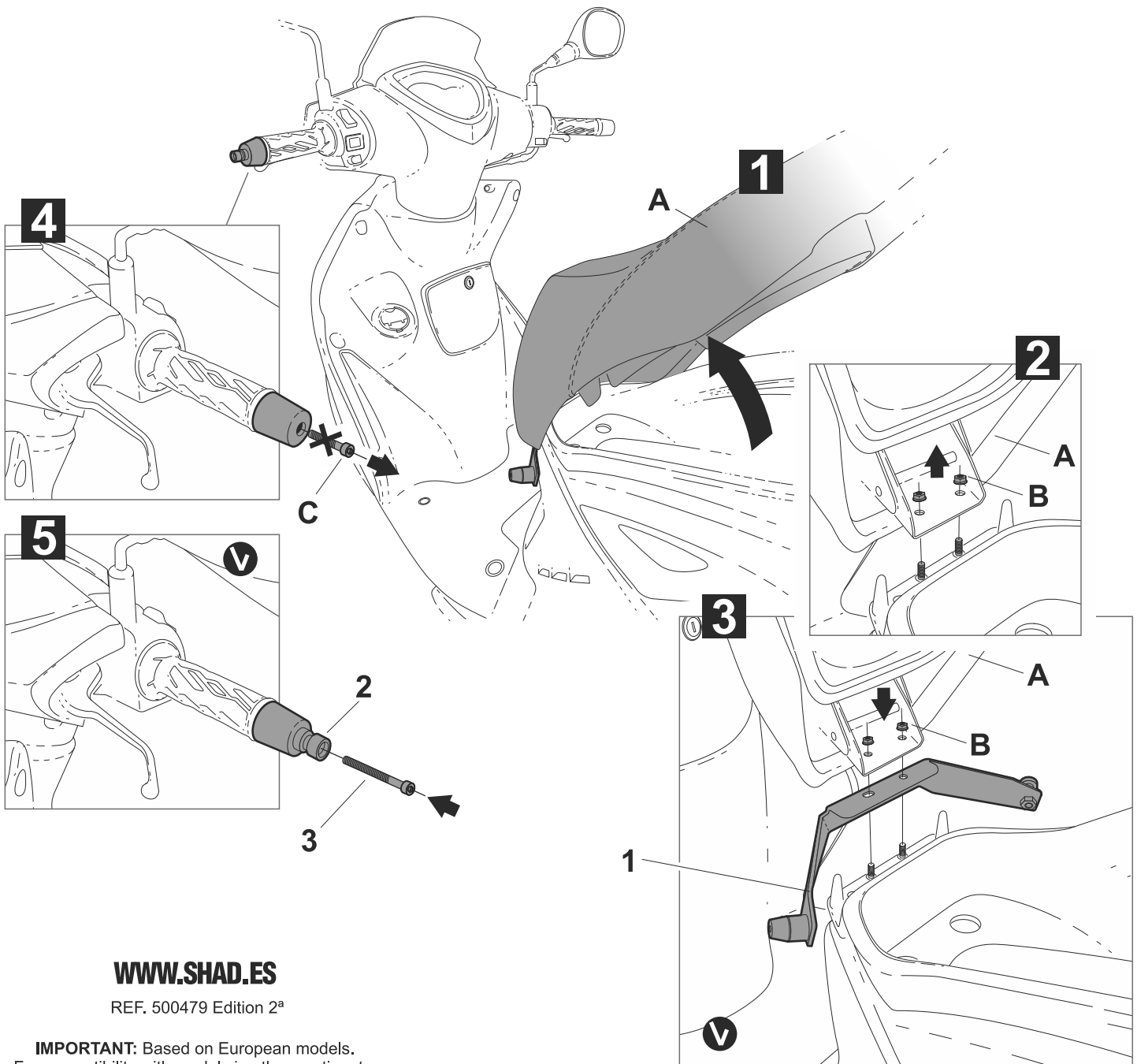
Zapfen besonders fest anziehen und
sicherstellen, dass er sich nicht
mehr bewegen kann. ALS
SCHMIERMITTEL IST NUR ÖL VOM
TYP (WD 40) ZU VERWENDEN
Alle 4 Monate Drehmoment
überprüfen.

I

Premere il perno con
forza. Assicurarsi che il
perno sia opletamente
fissato. LUBRIFICARE
SOLO CON OLIO WD-40!
Controllare il serraggio
delle viti ogni 4 mesi.

F

Serrer fortement le pivot.
S'assurer qu'il reste
totalement fixé.
AVEC WD-40!
Vérifier le serrage des
vis tous les 4 mois.



WWW.SHAD.ES

REF. 500479 Edition 2ª

IMPORTANT: Based on European models.
For compatibility with models in other continents,
check www.shad.es